


Assolo Networks sa  
PO Box 209  
6505 Bellinzona  
Switzerland

Phone +41 (0)91 825 35 46  
Fax +41 (0)91 835 55 77  
info@assolo.net  
www.assolo.net

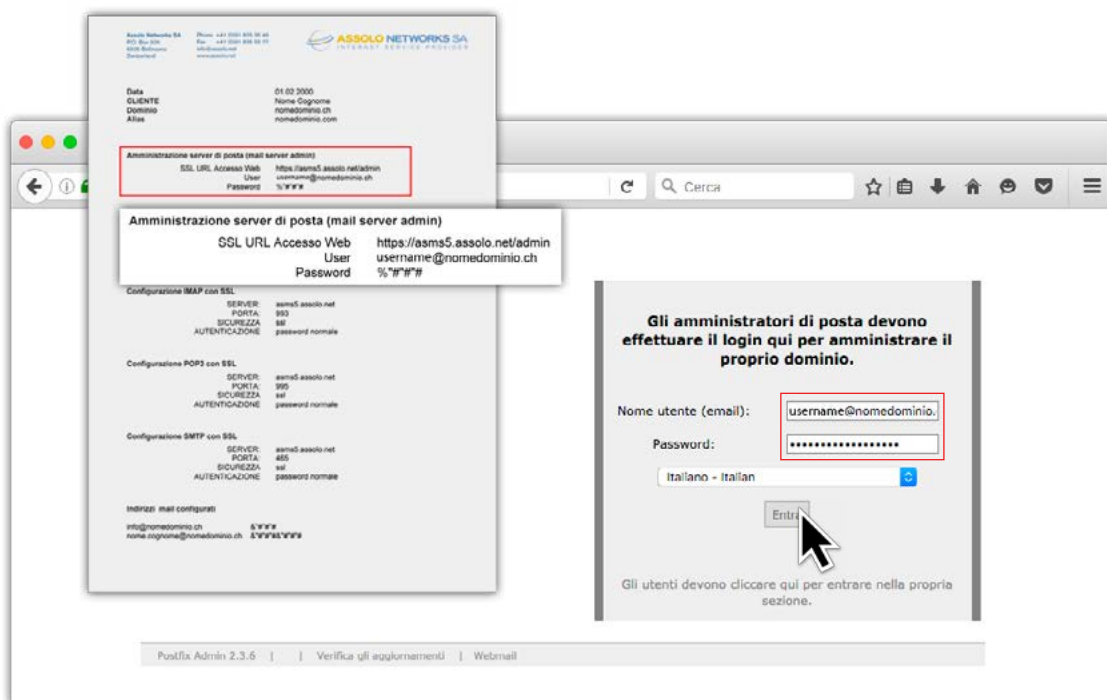


# Mail Admin

Amministrazione caselle di posta

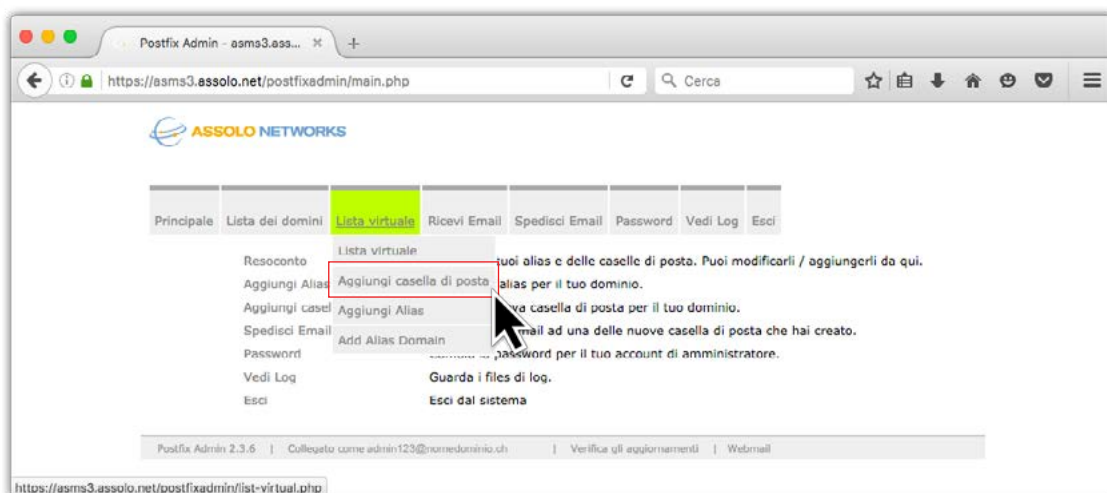
# 1 Accesso al server di posta

- Per amministrare la vostra casella di posta è necessario accedere al pannello amministratore. All'attivamento della casella di posta avete ricevuto un documento (es. vedi sotto). Con un browser andare all'indirizzo presente alla voce "SSL URL Accesso Web". Inserire user name e password.



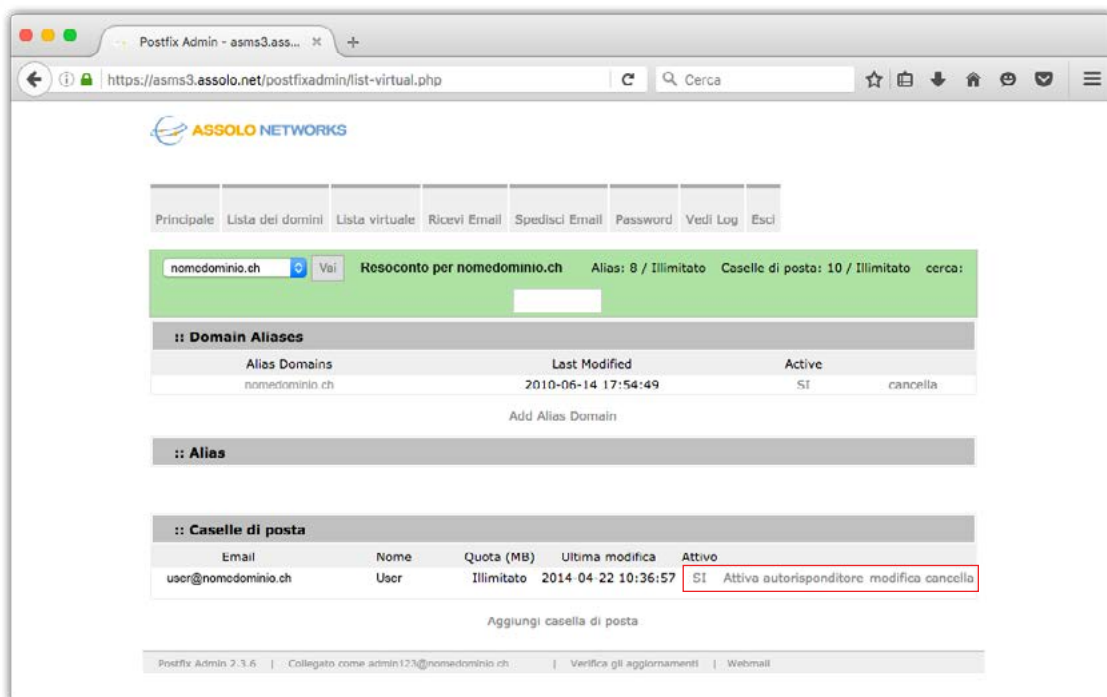
## 2. Amministrare le caselle di posta

Per creare/modificare o rimuovere indirizzi di posta, selezionare "Lista virtuale" nel menù principale.



A questo punto è possibile aggiungere, modificare o eliminare caselle di posta.

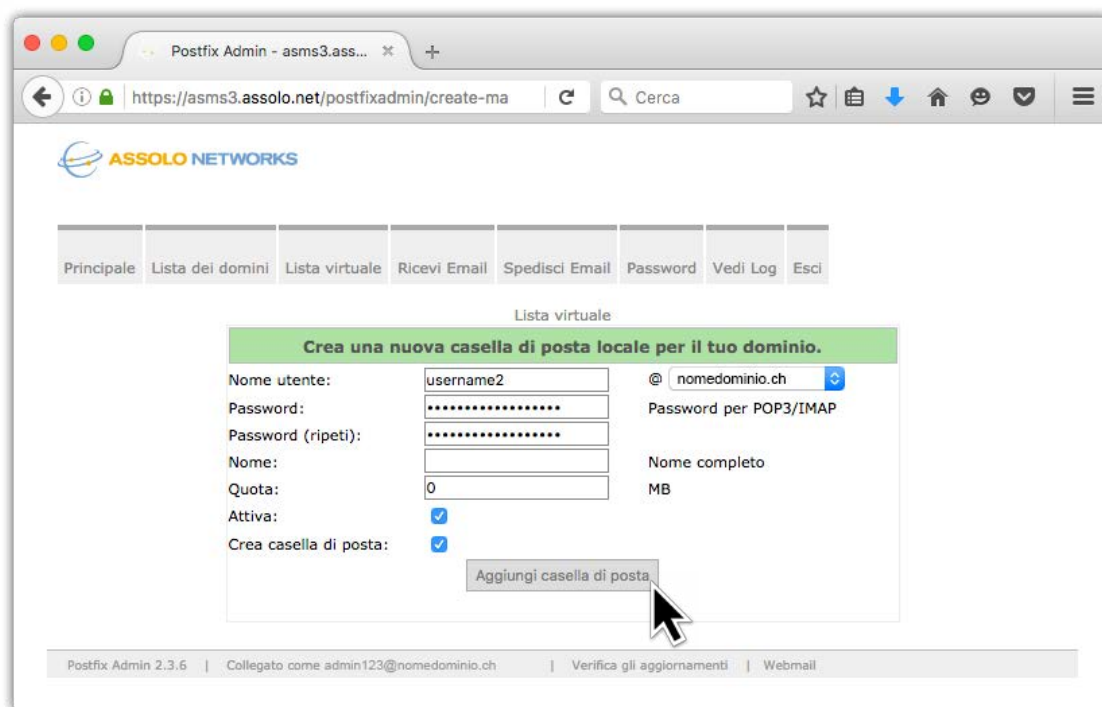
È consigliato non attivare l'autorisponditore (risposta automatica alla ricezione di un e-mail) in qualità di amministratore in quanto può essere gestito direttamente dall'utente via accesso webmail (<http://mail.nomedominio.ch>).



## 3. Creazione nuova e-mail

Assegnare il **nome utente** @nomedominio.ch (**utente**@nomedominio.ch) e la rispettiva password.

La casella sarà automaticamente attivata per l'utilizzo POP/IMAP.



The screenshot shows the Postfix Admin web interface in a browser window. The address bar displays 'https://asms3.assolo.net/postfixadmin/create-ma'. The page title is 'Postfix Admin - asms3.ass...'. The main content area is titled 'Lista virtuale' and contains a form for creating a new local mailbox. The form has a green header 'Crea una nuova casella di posta locale per il tuo dominio.' and the following fields:

|                        |  |   |
|------------------------|--|---|
| Nome utente:           | <input type="text" value="username2"/> | @ <input type="text" value="nomedominio.ch"/> |
| Password:              | <input type="password" value="....."/> | Password per POP3/IMAP                        |
| Password (ripeti):     | <input type="password" value="....."/> |   |
| Nome:                  | <input type="text"/>                   | Nome completo                                 |
| Quota:                 | <input type="text" value="0"/>         | MB  |
| Attiva:                | <input checked="" type="checkbox"/>    |   |
| Crea casella di posta: | <input checked="" type="checkbox"/>    |   |

Below the form is a button labeled 'Aggiungi casella di posta' with a mouse cursor pointing to it. The footer of the page contains: 'Postfix Admin 2.3.6 | Collegato come admin123@nomedominio.ch | Verifica gli aggiornamenti | Webmail'.